

1. CHCI UPRAVIT JIŽ ZAVEDENÝ PROJEKTOVÝ ZÁMĚR

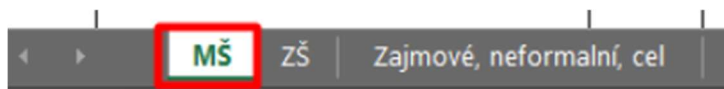
Při aktualizaci projektového záměru upravte všechny relevantní položky. Tyto upravené položky následně vyznačte **ČERVENĚ** přímo do dokumentu **Seznam_MAP_Opavsko_31_12_2025**. **Bez červeného zvýraznění nejsme schopni identifikovat, co jste změnili a nedojde ani k propsání dané úpravy do aktualizované tabulky.**

Pokud byl Váš projektový záměr **již zrealizován**, popř. **je schválen** ve výzvě nebo **probíhá jeho realizace** nebo **realizován nebude**, uveďte tuto informaci do posledního sloupce s názvem „Poznámka“.

CHCI ZÁMĚR UPRAVIT, JAK HO V TABULCE NAJDU?

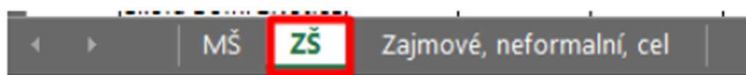
Pokud jste MŠ

- Své doposud zaznamenané projektové záměry naleznete na záložce „MŠ“ v přiloženém excel souboru.
- Záložku naleznete při dolním levém okraji dokumentu



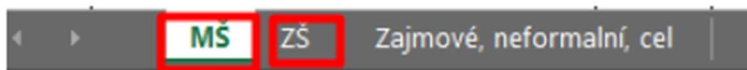
Pokud jste ZŠ

- Své doposud zaznamenané projektové záměry naleznete na záložce „ZŠ“ v přiloženém excel souboru.
- Záložku naleznete při dolním levém okraji dokumentu.



Pokud jste ZŠ a MŠ

- **Pozor** – své doposud zaznamenané projektové záměry můžete najít na obou záložkách „ZŠ“ i „MŠ“ – záleží, k jakému subjektu se projektový záměr váže. Doporučujeme zkontrolovat obě záložky.
- Záložku naleznete při dolním levém okraji dokumentu.



Pokud jste ZUŠ, SVČ nebo jiná organizace

- Své doposud zaznamenané projektové záměry naleznete na záložce „Zájmové, neformální, celoživotní vzdělávání“ v přiloženém excel souboru.
- Záložku naleznete při dolním levém okraji dokumentu.



2. CHCI ZADAT PROJEKTOVÝ ZÁMĚR ZCELA NOVÝ

Pro zavedení zcela nového záměru použijte prázdnou tabulku - „**Tabulka_nové záměry**“ - a do ní vyplňte všechna relevantní pole. **Dejte pozor, do kterého listu záměr zapisujete:**

- pokud se investice týká MŠ, pak zaveďte záměr do záložky MŠ,
- pokud se jedná o investici spojenou s budovou ZŠ, pak je nutné vše zadat do záložky ZŠ
- pokud se jedná o investici spojenou se ZUŠ, SVČ, NNO, pak záměr uveďte do záložky Zájmové, neformální, celoživotní vzdělávání

Při zadávání nového projektového záměru využijte také vysvětlivky k jednotlivým kolonkám, které naleznete pod tabulkou v excel souboru s názvem „Tabulka_nové záměry“. Vysvětlivky Vám pomohou ke korektnímu zavedení projektového záměru.

Vypracováno dne 11. 05. 2026